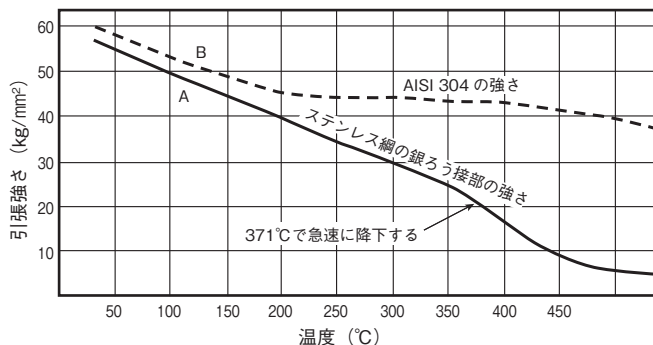
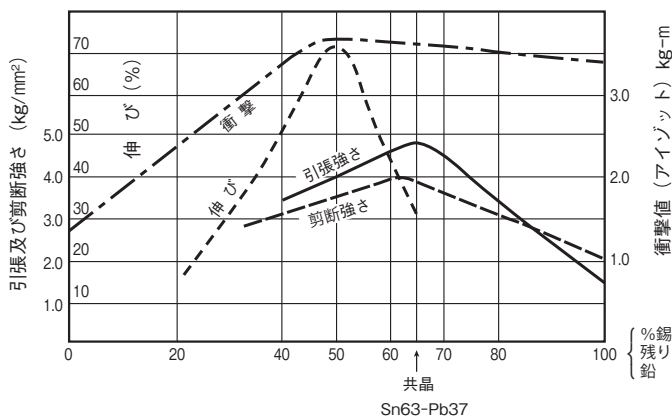


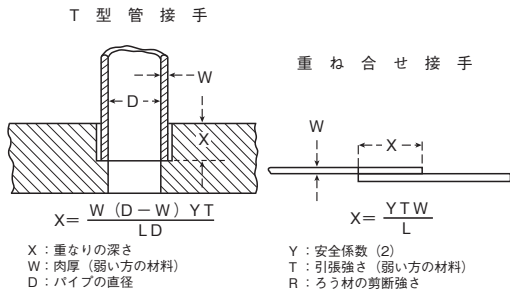
第7図 銀ろう付部に及ぼす温度の影響



第8図 各組成の鉛錫合金と機械的性質



第9図 ろう付部重なり (Lap) の決定計算式



第10図 ろう付継手の強さとギャップ(間隔)の関係

